


Serhiy Grabarchuk : 'Checkered Toy' puzzle


Elegáns kirakós. Nemcsak az elemekből kirakható TOY felirat miatt, de jól példázza, hogy az ábra (a színezés) segítheti is a megoldást és van, hogy ezzel nehezebb lesz a sok lehetségestől megkülönböztetett egyetlenre rátalálni.



Lásd: a bötűk kirakását megkönnyíti a pepita színezés. *(Némi elemzéssel ugyanis 4 elem helye egyértelműen meghatározható, ami után már némi próbálgatással is kiadódik a megoldás.)*

A 8x8-as saktábla kirakása "színhelyesen" igazi kihívás.

(Még nem sikerült bizonyítanom, de úgy tűnik, hogy a sok 8x8-as közül csak egy lesz pepita.)




Megjegyzés: A vastag vonalak mentén szétvágandó ábra szándékosan tartalmaz színezési hibát. Nem venném a lelkemre, hogy elrontsam a sikerélményed a megoldás közlésével. ☺

Serhiy Grabarchuk: 'Knossos Labyrinth'

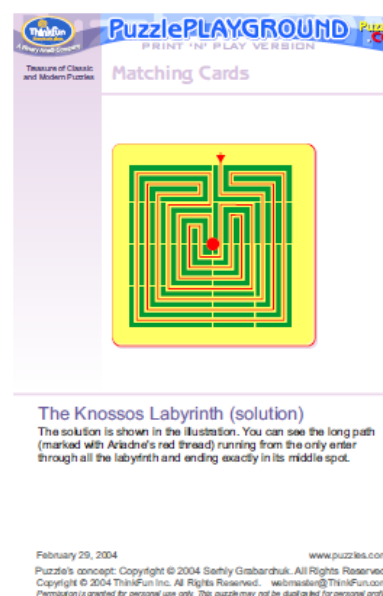

Feladat:

A 8 db téglalapot úgy rakd össze négyzet-alakban, hogy a kép egy „szabályos”(*) labirintust alkosson.

*„szabályos” alatt értsd: az útvonalak pontos találkozásait úgy, hogy a négyzet oldalfelező pontjáról a teljes labi bejárása után lehet eljutni a közepébe.



forrás:



Forrás: Nagylaci (<http://jatektan.hu>)

Serhiy Grabarchuk: 'Knossos Labyrinth'

Feladat:

A 8 db téglalapot úgy rakd össze négyzet-alakban, hogy a kép egy „szabályos”(*) labirintust alkosson.

(*)”szabályos” alatt értsd: az útvonalak pontos találkozásait úgy, hogy a négyzet oldalfelező pontjáról a teljes labi bejárása után lehet eljutni a közepébe.

